



**EDİRNE İL ÖZEL İDARESİ**  
**KURUMSAL**  
**MALİ DURUM VE**  
**BEKLENTİLER RAPORU**

**2014**



**Bu Rapor  
EDİRNE İL ÖZEL İDARESİ  
Mali Hizmetler Müdürlüğü tarafından hazırlanmıştır.**

### **İLETİŞİM**

**Tel: (0284) 2352703 • Faks: (0284) 2352695  
E- posta: edirneozelidare@edirneozelidare.gov.tr  
<http://www.edirneozelidare.gov.tr/>  
Adres: Kocasinan Mahallesi  
Prof. Dr. Süheyl Ünver Caddesi No:2 EDİRNE**

---

**EDİRNE – 2014**

## Sunuş

---



Bir yandan bütçe uygulamaları ile kamusal hizmetlerin ifasında kamuoyunun kamu idareleri üzerindeki genel denetim ve gözetim fonksiyonunun gereği şekilde gerçekleştirilmesinin sağlayan, diğer yandan mali iş ve işlemlerde saydamlığın ve hesap verilebilirliğin artırılmasına olanak tanıyan «Kurumsal Mali Durum ve Beklentiler Raporları» kuşkusuz kamu kurumlarına da bir değerlendirme yapabilme fırsatı sunmaktadır.

İdaremizin 2014 yılı 1. altı aylık döneme ilişkin bütçe uygulama sonuçları ile 2. altı aylık dönemdeki beklenti ve hedeflerinin yer aldığı "**Edirne İl Özel İdaresi 2014 Yılı Kurumsal Mali Durum ve Beklentiler Raporu**" nu kamuoyuna arz ederim. Saygılarımla...

**Dursun Ali ŞAHİN**  
**Edirne Valisi**

## İÇİNDEKİLER

<b>SUNUŞ</b> .....	<b>i</b>
<b>I. 2014 YILI OCAK – HAZİRAN DÖNEMİ BÜTÇE UYGULAMA SONUÇLARI</b>	
1. Bütçe Başlangıç Ödenekleri ve Bütçe Giderleri.....	1
2. Bütçe Gelirleri.....	6
<b>II. 2014 TEMMUZ – ARALIK DÖNEMİNE AİT BEKLENTİLER VE HEDEFLER</b>	
1. Bütçe Giderleri .....	7
2. Bütçe Gelirleri.....	8
3. Tahmin ve Beklentiler .....	8
<b>III. YATIRIM PROGRAMI GERÇEKLEŞMELERİ</b> .....	<b>9</b>
<b>IV. EKLER</b> .....	<b>13</b>

## I. 2014 YILI OCAK- HAZİRAN DÖNEMİ BÜTÇE UYGULAMA SONUÇLARI

### 1. Bütçe Başlangıç Ödenekleri ve Bütçe Giderleri

#### Bütçe Başlangıç Ödenekleri

2013 mali yılı bütçesiyle 22.500.000,00 TL ödenek tahsis edilen İdaremize, 2014 mali yılı için yaklaşık % 11'lik bir artışla 25.000.000,00 TL bütçe ödeneği tahsis edilmiştir. 2014 Mali Yılı Bütçesi ile tahsis edilen bu ödeneğin 5.556.500,00 TL' sinin personel giderleri, 804.550,00 TL'sinin sosyal güvenlik kurumuna devlet primi giderleri, 2.873.743,00 TL'sinin mal ve hizmet alımı giderleri, 433.808,00 TL'sinin cari transferler, 12.976.535,00 TL'sinin sermaye giderleri, 454.863,00 TL' sinin sermaye transferleri ve 1.900.001,00 TL'sinin de yedek ödenekte kullanılması öngörülmüştür.

BÜTÇE TERTİBİ	BÜTÇE BAŞLANGIÇ ÖDENEĞİ		DEĞİŞİM ORANI %
	2013 YILI	2014 YILI	
01 Personel Giderleri	5.409.060,00	5.556.500,00	3
02 SGK Devlet Primi Giderleri	680.756,00	804.550,00	18
03 Mal ve Hizmet Alımı Giderleri	7.531.188,00	2.873.743,00	-61
04 Faiz Giderleri	50.000,00		-100
05 Cari Transferler	1.199.569,00	433.808,00	-64
06 Sermaye Giderleri	5.608.182,00	12.976.535,00	131
07 Sermaye Transferleri	150.347,00	454.863,00	203
09 Yedek Ödenek	1.870.898,00	1.900.001,00	2
<b>TOPLAM</b>	<b>22.500.000,00</b>	<b>25.000.000,00</b>	<b>11</b>

#### Bütçe Giderleri

Aşağıdaki tabloda da görüleceği üzere 2014 yılı Ocak – Haziran döneminde, geçen yılın aynı dönemine göre personel giderlerinde % 60,16, sosyal güvenlik kurumlarına devlet primi giderlerinde % 44,52, faiz giderlerinde % 31,44, cari transferlerde % 128,79, sermaye giderlerinde % 64,36 ve sermaye transferlerinde % 8,32 oranında **ARTIŞ** meydana gelmiştir.

#### 2013 ve 2014 Yılları Ekonomik Bazda Ocak- Haziran Dönemi Bütçe Giderleri Gerçekleşmeleri ve Değişim Oranları

BÜTÇE TERTİBİ	2013 YILI	2014 YILI	DEĞİŞİM TUTARI	DEĞİŞİM ORANI %
01 Personel Giderleri	8.400.055,31	13.453.556,99	5.053.501,68	60
02 SGK Devlet Primi Giderleri	1.348.723,93	1.949.262,47	600.538,54	44
03 Mal ve Hizmet Alımı Giderleri	13.146.748,74	13.361.221,24	214.472,50	2
04 Faiz Giderleri	14.399,55	18.927,06	4.527,51	31
05 Cari Transferler	162.846,64	372.580,03	209.733,39	129
06 Sermaye Giderleri	11.955.695,94	19.650.485,49	7.694.789,55	64
07 Sermaye Transferleri	824.985,00	893.672,55	68.687,55	8
<b>TOPLAM</b>	<b>35.853.455,11</b>	<b>49.699.705,83</b>	<b>13.846.250,72</b>	<b>39</b>

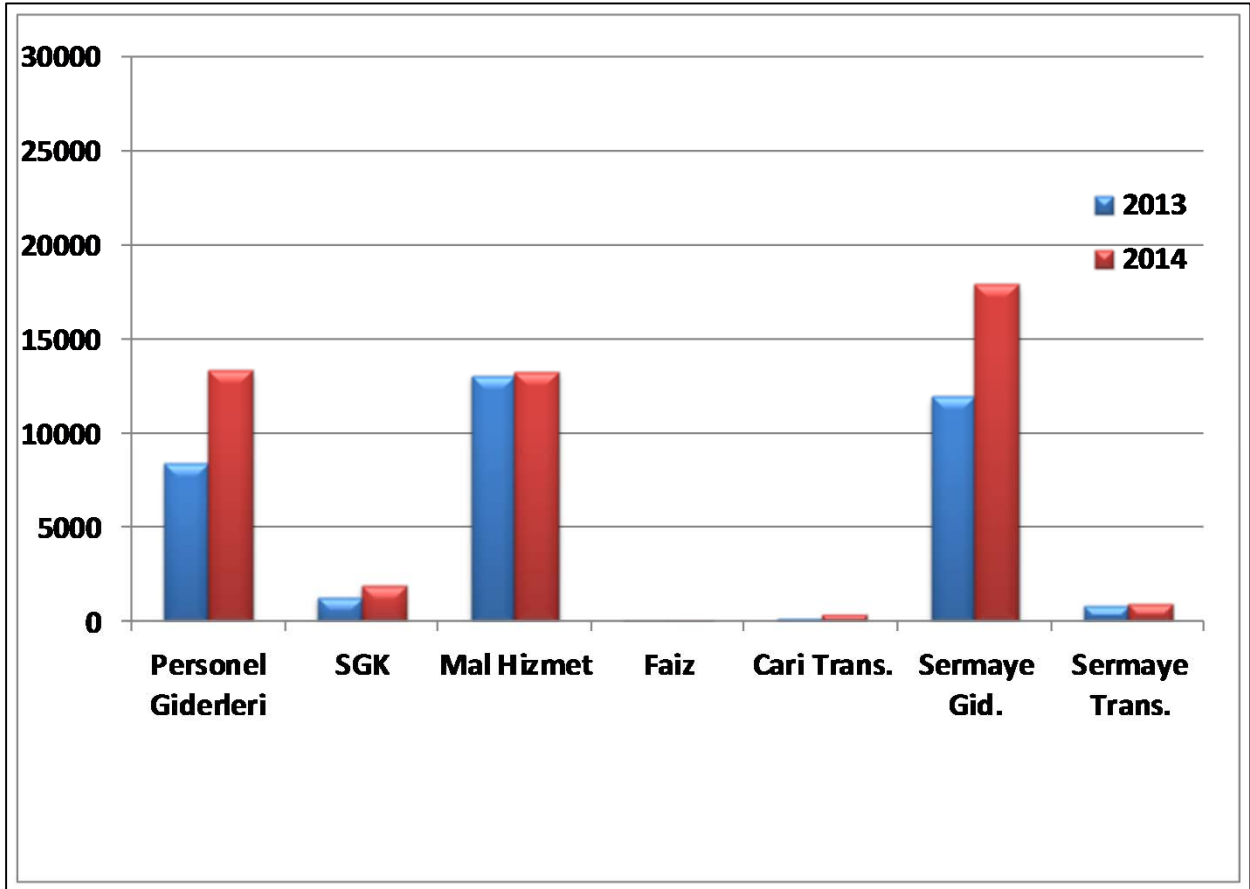
2013 yılına göre 2014 yılının ilk 6 aylık döneminde bütçe giderlerinde meydana gelen % 39 oranındaki artış personel ve yatırım giderlerinden kaynaklanmaktadır. Sözü edilen dönem içerisinde personel giderleri 5.053.538,54 TL, yatırım harcamaları ise 7.763.477,10 TL artış göstermiştir.

### Yatırım giderlerindeki artışın sebebi;

- ✓ Cari giderlerin minimize edilerek, yatırım ağırlıklı bir bütçenin yapılmış olması,

### 2013 VE 2014 YILLARI İLK 6 AY HARCAMALARI

(1000 TL)



2013 ve 2014 yılı (Ocak Haziran) 1. altı aylık döneme ilişkin PERSONEL GİDERLERİ gerçekleřmelerine bakıldığında, bir önceki yıla göre 5.053.501,68 TL tutarında daha **FAZLA** harcama yapıldığı görölmektedir.

### 2013 ve 2014 Yılları Ocak- Haziran Dönemi PERSONEL GİDERLERİ

AYLAR	2013	2014	DEĐİŐİM TUTARI
OCAK	1.460.099,45	3.756.187,20	2.296.087,75
ŐUBAT	1.214.512,01	1.629.834,32	415.322,31
MART	1.143.401,73	1.920.113,98	776.712,25
NİSAN	1.793.514,20	2.407.395,06	613.880,86
MAYIS	1.255.747,26	1.698.126,20	442.378,94
HAZİRAN	1.532.780,66	2.041.900,23	509.119,57
<b>TOPLAM</b>	<b>8.400.055,31</b>	<b>13.453.556,99</b>	<b>5.053.501,68</b>

2013 ve 2014 yılı (Ocak Haziran) 1. altı aylık döneme ilişkin SGK PRİM GİDERLERİ gerçekleřmelerine bakıldığında, bir önceki yıla göre 600.538,54 TL tutarında daha **FAZLA** harcama yapıldığı görölmektedir.

### 2013 ve 2014 Yılları Ocak- Haziran Dönemi SGK PRİM GİDERLERİ

AYLAR	2013	2014	DEĐİŐİM TUTARI
OCAK	234.442,62	657.347,83	422.905,21
ŐUBAT	205.141,95	200.305,08	-4.898,92
MART	175.858,51	233.305,08	57.446,57
NİSAN	304.861,39	337.993,56	33.132,17
MAYIS	186.737,71	216.213,01	29.475,30
HAZİRAN	241.681,75	304.159,96	62.478,21
<b>TOPLAM</b>	<b>1.348.723,93</b>	<b>1.949.262,47</b>	<b>600.538,21</b>

2013 ve 2014 yılı (Ocak Haziran) 1. altı aylık döneme ilişkin MAL VE HİZMET ALIMLARI gerçekleřmelerine bakıldığında, bir önceki yıla göre 214.472,50 TL tutarında daha **FAZLA** harcama yapıldığı görölmektedir.

### 2013 ve 2014 Yılları Ocak- Haziran Dönemi MAL VE HİZMET ALIMLARI

AYLAR	2013	2014	DEĐİŐİM TUTARI
OCAK	1.979.590,87	1.930.501,13	-49.089,74
ŐUBAT	1.997.090,75	2.749.277,66	752.186,91
MART	2.409.904,37	1.892.124,26	-517.780,11
NİSAN	2.015.773,50	2.395.520,21	379.746,71
MAYIS	2.384.349,22	2.179.477,52	-204.871,70
HAZİRAN	2.360.040,03	2.214.320,46	-145.179,57
<b>TOPLAM</b>	<b>13.146.748,74</b>	<b>13.361.221,24</b>	<b>214.472,50</b>

2013 ve 2014 yılı (Ocak Haziran) 1. altı aylık döneme ilişkin FAİZ GİDERLERİ gerçekleşmelerine bakıldığında, bir önceki yıla göre 4.527,57 TL tutarında daha **FAZLA** harcama yapıldığı görülmektedir.

### 2013 ve 2014 Yılları Ocak- Haziran Dönemi FAİZ GİDERLERİ

AYLAR	2013	2014	DEĞİŞİM TUTARI
OCAK	3.821,40		-3.821,40
ŞUBAT	3.353,39		-3.353,39
MART	2.882,66		-2.882,66
NİSAN	2.409,17	6.550,21	4.141,04
MAYIS	1.932,93	6.309,68	4.376,75
HAZİRAN		6.067,17	6.067,17
<b>TOPLAM</b>	<b>14.399,55</b>	<b>18.927,06</b>	<b>4.527,51</b>

2013 ve 2014 yılı (Ocak Haziran) 1. altı aylık döneme ilişkin CARİ TRANSFERLER gerçekleşmelerine bakıldığında, bir önceki yıla göre 209.733,39 TL tutarında daha **FAZLA** harcama yapıldığı görülmektedir.

### 2013 ve 2014 Yılları Ocak- Haziran Dönemi CARİ TRANSFERLER

AYLAR	2013	2014	DEĞİŞİM TUTARI
OCAK	13.500,00	160.000,00	146.500,00
ŞUBAT	135.000,00	53.000,00	-82.000,00
MART		10.000,00	10.000,00
NİSAN	14.346,64	65.990,03	51.643,39
MAYIS		73.590,00	73.590,00
HAZİRAN		10.000,00	10.000,00
<b>TOPLAM</b>	<b>162.846,64</b>	<b>372.580,03</b>	<b>209.733,39</b>

2013 ve 2014 yılı(Ocak Haziran) 1. altı aylık döneme ilişkin SERMAYE GİDERLERİ gerçekleşmelerine bakıldığında, bir önceki yıla göre 7.694.789,55 TL tutarında daha **FAZLA** harcama yapıldığı görülmektedir.

### 2013 ve 2014 Yılları Ocak- Haziran Dönemi SERMAYE GİDERLERİ

AYLAR	2013	2014	DEĞİŞİM TUTARI
OCAK	1.056.860,80	2.912.848,84	1.855.988,04
ŞUBAT	1.198.413,46	1.533.996,47	335.583,01
MART	1.055.376,65	3.557.379,78	2.502.003,13
NİSAN	1.602.050,29	3.876.763,29	2.274.713,00
MAYIS	5.141.556,10	4.517.479,76	-624.076,34
HAZİRAN	1.901.438,64	3.252.017,35	1.350.578,71
<b>TOPLAM</b>	<b>11.955.695,94</b>	<b>19.650.485,49</b>	<b>7.694.789,55</b>

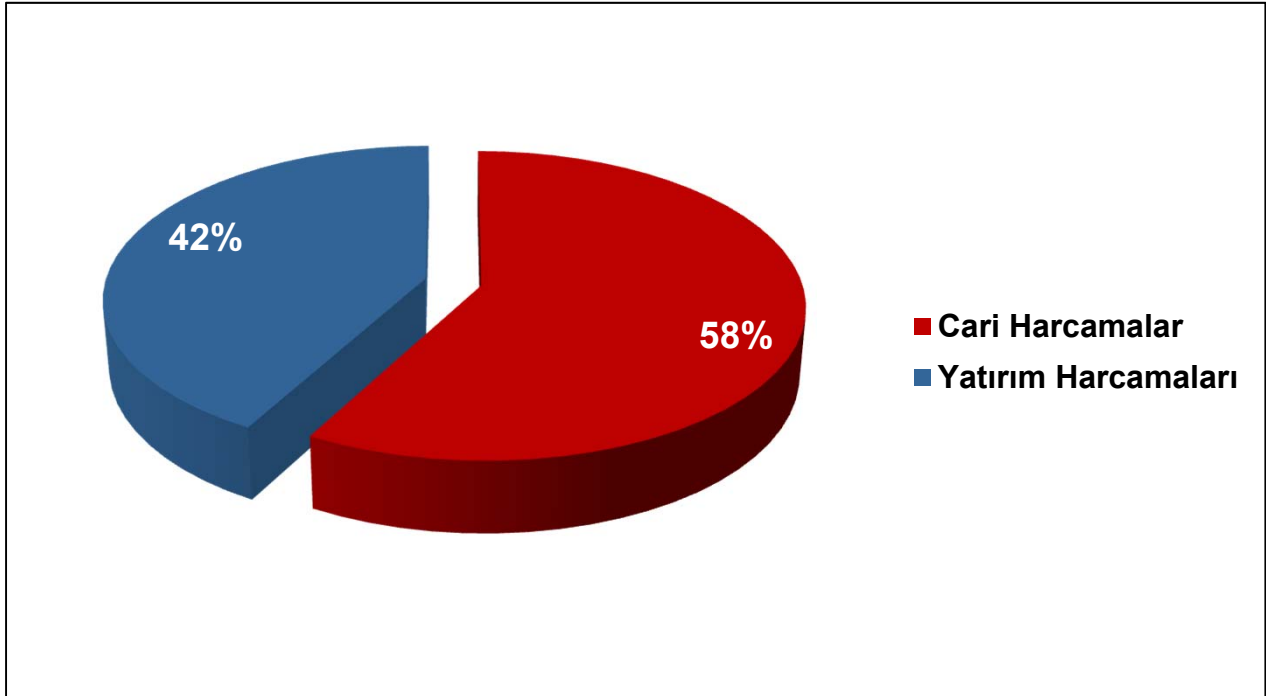


2013 ve 2014 yılı (Ocak Haziran)1. altı aylık döneme ilişkin SERMAYE TRANSFERLERİ gerçekleřmelerine bakıldığında, bir önceki yıla göre 68.687,55 TL tutarında daha **FAZLA** harcama yapıldığı görölmektedir.

### 2013 ve 2014 Yılları Ocak- Haziran Dönemi SERMAYE TRANSFERLERİ

AYLAR	2013	2014	DEĐİŐİM TUTARI
OCAK	91.380,00	50.000,00	-41.380,00
ŐUBAT	172.860,00	279.302,42	106.442,42
MART	96.100,00	170.030,01	73.930,01
NİSAN	75.008,00	64.565,92	-10.472,08
MAYIS	205.290,00	229.804,20	24.514,20
HAZİRAN	184.347,00	100.000,00	-84.347,00
<b>TOPLAM</b>	<b>824.985,00</b>	<b>893.672,55</b>	<b>68.687,55</b>

### 2014 YILI İLK 6 AYLIK DÖNEMDE BÜTÇENİN CARİ YATIRIM DENGESİ



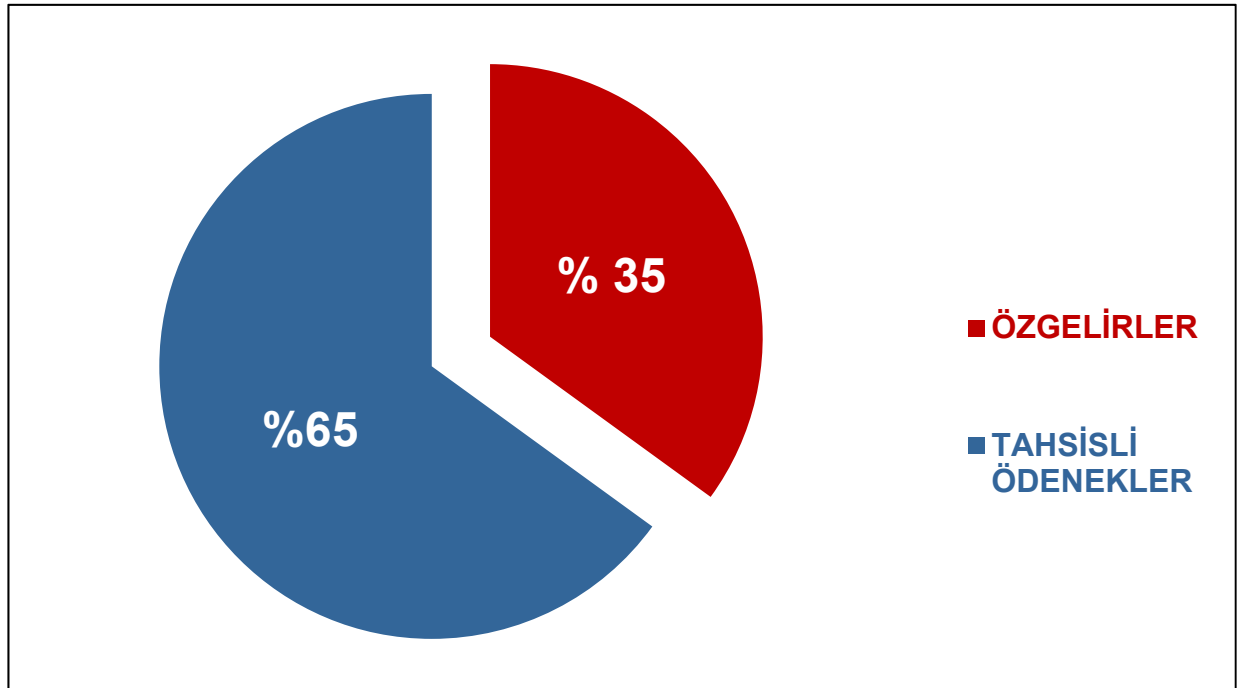
## 2. Bütçe Gelirleri

İdaremiz 2013 mali yılının ilk 6 ayında 50.403.068,71 TL, 2014 mali yılının aynı döneminde ise yaklaşık % 3,33'lük bir artışla 52.081.993,09 TL gelir elde etmiştir.

BÜTÇE TERTİBİ	HAZİRAN 2013	HAZİRAN 2014	DEĞİŞİM ORANI %
	Gelir Gerçekleşmesi	Gelir Gerçekleşmesi	
Vergi Gelirleri	52.600,76	134.530,52	155,75
Teşebbüs ve Mülkiyet Gelirleri	6.417.278,00	532.154,91	-91,70
Bağış ve Şartlı Yardımlar	32.255.548,76	33.938.508,53	5,21
Diğer Gelirler	11.677.641,19	17.476.799,13	49,66
<b>TOPLAM</b>	<b>50.403.068,71</b>	<b>52.081.993,09</b>	<b>3,33</b>

İlk altı aylık dönemde bir önceki yıla nazaran 2014 yılında teşebbüs ve mülkiyet gelirleri açısından yaklaşık % 91,70'lik bir düşüş yaşanmış, ancak yaşanan bu ciddi düşüşe rağmen diğer gelir kalemlerinde sağlanan önemli düzeydeki artışlar nedeniyle dönem sonu itibarıyla toplamda 1.678.924,38 TL fazla gelir elde edilmiştir.

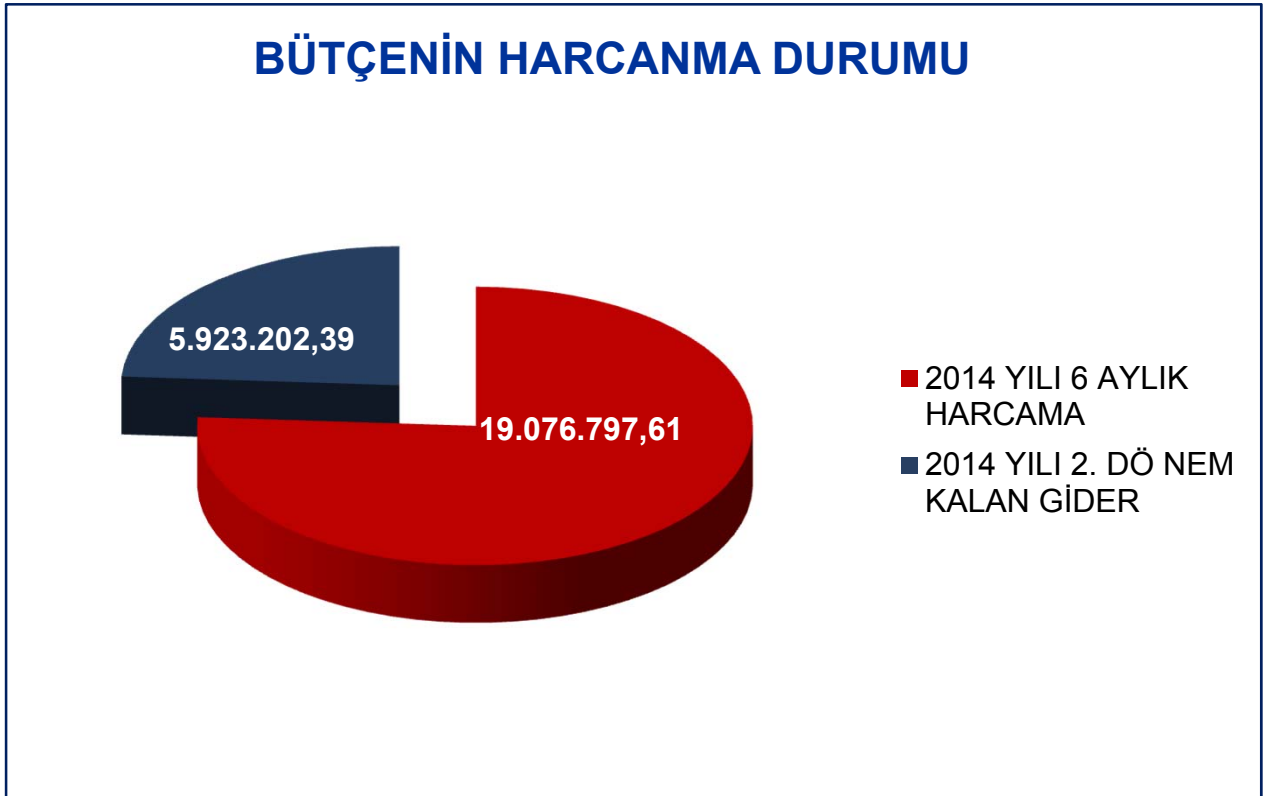
### İLK ALTI AYLIK DÖNEMDE BÜTÇE GELİRLERİNİN DURUMU (2013 ve 2014) 1000 TL



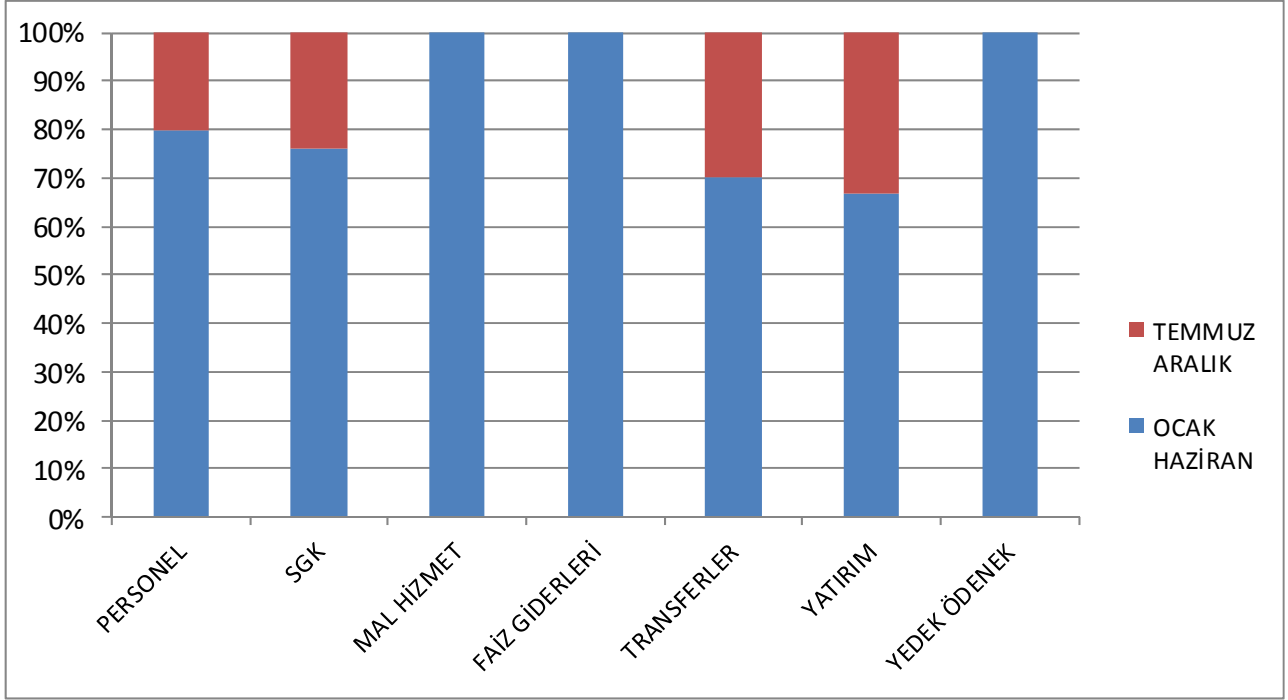
## II. 2014 YILI TEMMUZ-ARALIK DÖNEMİNE AİT BEKLENTİLER VE HEDEFLER

### 1. Bütçe Giderleri

Edirne İl Özel İdaresinin, 2014 mali yılı sonu itibariyle toplam bütçe gideri 25.000.000 TL olarak tahmin edilmiş olup, yılın ilk altı ayı içinde (05) özel idare finansmanından (Ocak–Haziran) toplam 19.076.797,61 TL bütçe gideri gerçekleşmiştir. Tahmini bütçenin 25.000.000,00 TL olduğu dikkate alındığında, yılın 2. altı aylık dönemi için kalan bütçe gideri 5.923.202,39 TL'dir.



Yılın ikinci altı aylık döneminde gerçekleşeceği tahmin edilen 5.923.202,39 TL giderin ekonomik 1. düzey dağılımı aşağıdaki grafikte gösterilmiştir. Grafik incelendiğinde Temmuz – Aralık dönemindeki ödeneklerin personel giderleri, transferler ve yatırım harcamalarının finansmanında kullanılacağı görülmektedir.



## 2. Bütçe Gelirleri

İdaremiz bütçesi 25.000.000 TL olup, yılın ilk altı ayında 18.000.000 TL öz gelir elde edilmiştir. Yani gelir bütçesinin gerçekleşme oranı ilk altı aylık dönem için % 72 civarındadır. Yılın ilk 6 ayında Merkezi İdare Vergi Gelirlerinden ayrılan payın 15.157.610,20.TL olduğu, bu meblağın yasal olarak yılın 2. altı aylık döneminde de tahsil edileceği ve yılın 2. yarısı için (05) özel idare finansmanından kalan bütçe giderinin tahminen 5.923.202,39 TL tutarında gerçekleşeceği düşünülürse, normal şartlar altında yalnızca Merkezi İdare Vergi Gelirlerinden ayrılan payın dahi yılın ikinci yarısına ait giderleri karşılayacağı ve yaklaşık 10.000.000 TL civarında bir ek bütçe yapılmasına da imkan tanıyacağı görülmektedir.

## 3. Tahmin ve Beklentiler

- ✓ Yılın ilk 6 aylık döneminde mal ve hizmet alımı ödeneğinin tamamı harcanmış olup, bunun sebebi tasarrufa dayalı yatırım ağırlıklı bir bütçe yapılmasına bağlı olarak mal ve hizmet alımlarına minimum düzeyde ödenek tahsis edilmiş olmasıdır.
- ✓ Yatırım ödeneklerinin yaklaşık % 70'ini yılın ilk 6 ayında sarf edilmiş olup, bu durum yönetimin bilgisi ve yönlendirmesi dahilinde ortaya çıkmıştır. Güçlü bir sevk ve idare sisteminin sonucu olarak yatırımlara ilişkin iş ve işlemler operasyonel düzeyde çok hızlı ifa edilmiş, ihaleleri ve yer teslimleri yapılarak imalatlara başlanılmıştır.
- ✓ Yılın 2. altı aylık döneminde İdaremiz bir yandan merkezi idare yatırımlarına ağırlık verecek, öte yandan da yatırım programımızdaki işlerin kontrolüne yoğunlaşacaktır.
- ✓ Özellikle kapanan belde belediyelerinden İdaremize devredilen personel nedeniyle personel giderlerinde tahmin üstü harcama yapılmış olup, söz konusu personelin ödenekleri İller Bankası aracılığı ile gönderildiğinden yıl sonunda herhangi bir problem yaşanmayacağı öngörülmektedir.

### III. YATIRIM PROGRAMI GERÇEKLEŞMELERİ (30 HAZİRAN 2014 İTİBARIYLA)

A. YOL VE ULAŞIM HİZMETLERİ				
I. KÖYDES PROGRAMI				
İLÇESİ	İŞİN KONUSU	PROJENİN YERİ – ADI	ÖDENEĞİ	DURUMU
ENEZ	I. Kat Asfalt	Şehitler - Işıklı - Sütçüler	195.608,00	Asfalta Hazır
HAVSA	II. Kat Asfalt	Necatiye - Taptık	144.000,00	Devam Ediyor
HAVSA	II. Kat Asfalt	Köseömer - Arizbaba - Bostanlı	70.666,00	Mıcır Çekildi
İPSALA	I. Kat Asfalt	Sultanköy - Tefikiye - Uzunköprü İlçe Sınırı	195.500,00	Devam Ediyor
KEŞAN	II. Kat Asfalt	Dyi - Şükrü - Seydi - Kadıköy	263.500,00	Bitti
LALAPAŞA	II. Kat Asfalt	Taşlımüsellim - Sarıdanışment – S.danışment	282.000,00	Mıcır Çekildi
MERİÇ	I. Kat Asfalt	Meriç - Hasırcıarnavut	290.390,00	İhalesi Yapıldı
MERKEZ	I. Kat Asfalt	Musabeyli - Köşençifliği	394.740,00	Malzeme Çekildi
SÜLOĞLU	II. Kat Asfalt	Süloğlu - Çeşmeköy	143.606,00	Asfalta Hazır
U.KÖPRÜ	I. Kat Asfalt	Dyi - Çalıköy	472.000,00	Devam ediyor
II. İL ÖZEL İDARESİ PROGRAMI				
İLÇESİ	İŞİN KONUSU	PROJENİN YERİ - ADI	ÖDENEĞİ	DURUMU
ENEZ	I. Kat Asfalt	Şehitler - Işıklı - Sütçüler	231.250,00	Asfalta Hazır
ENEZ	II. Kat Asfalt	Küçükevren - Gülçavuş	150.000,00	Bitti
İPSALA	I. Kat Asfalt	Sultanköy - Tefikiye - Uzunköprü İlçe Sınırı	231.250,00	Asfalta Hazır
KEŞAN	I. Kat Asfalt	Kılıçköy – Türkmen	370.000,00	Asfalta Hazır
LALAPAŞA	I. Kat Asfalt	Dyi– Çallıdere	277.500,00	Bitti
LALAPAŞA	II. Kat Asfalt	Taşlımüsellim - Sarıdanışment – S.danışment	150.000,00	Devam Ediyor
MERİÇ	II. Kat Asfalt	Nasuhbey – Alibey	90.000,00	Devam Ediliyor
MERKEZ	II. Kat Asfalt	Karabulut – Uzgaç	90.000,00	Asfalta Hazır
MERKEZ	II. Kat Asfalt	Karabulut – Ahi	90.000,00	Asfalta Hazır
SÜLOĞLU	II. Kat Asfalt	Süloğlu – Çeşmeköy	120.000,00	Mıcır Çekildi
UZUNKÖPRÜ	I. Kat Asfalt	Çalıköy - Gemici – Kurdu	555.000,00	Asfalta Hazır
UZUNKÖPRÜ	II. Kat Asfalt	Salarlı – Kurtbey	330.000,00	Devam Ediyor

## B. TARIMSAL HİZMETLER

### I. KÖYDES İÇME SULARI PROGRAMI

PROJE ADI VE KAREKTERİSTİĞİ	İLÇESİ	PROJE BEDELİ	PROJENİN DURUMU
Arpaç Köyü 150 m3 Gömme Su Deposu Onarımı	HAVSA	35.000,00	Devam Ediyor
Kabaağaç ENH Terfi Hattı Yapımı ve Terfi Binası Yapımı	HAVSA	40.000,00	Devam Ediyor
K.Doğanca ENH Terfi Hattı Yapımı ve Terfi Binası Yapımı ve Depo Ona.	İPSALA	39.343,00	Devam Ediyor
Bahçeköy Su İsale Hattı Yapımı ve 100 m3 Depo Onarımı	KEŞAN	35.000,00	Devam Ediyor
Danişment Köyü 1300 m terfi Hattı Yapımı ve 50 m3 Gömme Depo Onarımı	KEŞAN	40.000,00	Devam Ediyor
Gökçetepe 100 m3 Gömme Depo Onarımı	KEŞAN	30.000,00	Devam Ediyor
Koruklu 50 m3 Gömme Depo Onarımı	KEŞAN	24.425,00	Devam Ediyor
Mercan ENH Terfi Hattı ve Terfi Binası Yapımı ile 50 m3 Gömme Depo On.	KEŞAN	200.000,00	Devam Ediyor
Hamzabeyli 100 m3 + 20 m3+ 50 m3Gömme Depo Onarımları	LALAPAŞA	65.652,00	Devam Ediyor
Dereköy 150 m3Gömme Depo Onarımı	UZUNKÖPRÜ	35.000,00	Devam Ediyor
Balabankoru ENH Terfi Hattı Yapımı ve Terfi Binası Yapımı	UZUNKÖPRÜ	44.996,00	Bitti
Çalıköy Grubu ENH Terfi Hattı Yapımı ve Terfi Binası Yapımı	UZUNKÖPRÜ	140.000,00	Devam Ediyor
Karayayla ENH Terfi Hattı Yapımı ve Terfi Binası Yapım	UZUNKÖPRÜ	50.000,00	Devam Ediyor
Demirhanlı H=15 m. V=100m3 Ayaklı Depo Onarımı	MERKEZ	40.000,00	Devam Ediyor
Köşen Çiftliği 75 m3Gömme Depo Onarım	MERKEZ	30.000,00	Devam Ediyor
Orhaniye ENH Terfi Hattı Yapımı ve Terfi Binası Yapımı	MERKEZ	40.000,00	Devam Ediyor

### II. ÖZEL İDARE İÇME SULARI PROGRAMI

PROJE ADI VE KAREKTERİSTİĞİ	İLÇESİ	PROJE BEDELİ	PROJENİN DURUMU
Yerlisu ENH, Terfi Binası, Terfi Hattı Depo Onarımı	KEŞAN	58.941,00	Bitti
Ömerbey ENH, Terfi Binası, Terfi Hattı Depo Onarımı	UZUNKÖPRÜ	28.760,14	Bitti
Mercan Köyü Sondaj Açılması İşi	KEŞAN	47.200,00	Bitti
4.Mekanize P.Tug.K.Lığı Gn. Muhittin AKYÜZ Kışlası Su Deposu İsale Terfi ve Şebeke Hattı Yapımı	KEŞAN	244.997,00	Devam Ediyor
4.Mekanize P.Tug.K.Lığı Gn. Kazım KARABEKİR Kışlası İletim Şebeke ve Terfi Hattı Yapımı	KEŞAN	391.700,00	Devam Ediyor
2.Kor. Komutanlığı 102. Topçu Alayı Komutanlığı Albay Orbay ERGÜN Kışlası İletim ve Şebeke Hattı Yapım İşi	UZUNKÖPRÜ	79.245,00	Devam Ediyor

### III. KÖYDES KANALİZASYON PROGRAMI

PROJE ADI VE KAREKTERİSTİĞİ	İLÇESİ	PROJE BEDELİ	PROJENİN DURUMU
Osmanlı Köyü Kanalizasyon Onarımı	HAVSA	7.500,00	Bitti
Çobançeşmesi Köyü Kanalizasyon ve Foseptik Yapım İşi	KEŞAN	198.848,88	Bitti
Hasırcıarnavut Köyü 250 m Kanalizasyon Onarımı	MERİÇ	7.500,00	Bitti
Saatağacı Köyü 150 m. Kanalizasyon Onarımı	MERİÇ	4.500,00	Bitti
Karayusuflu Köyü 300 m. Kanalizasyon Onarımı	MERİÇ	9.000,00	Bitti
Olacak Köyü 300 m. Kanalizasyon Onarımı	MERİÇ	9.000,00	Bitti
Kadıondurma Köyü 500 m. Kanalizasyon Onarımı	MERİÇ	15.000,00	Bitti
Nasuhbey Köyü 300 m. Kanalizasyon Onarımı	MERİÇ	9.000,00	Bitti
Arhanlı Köyü 200 m. Kanalizasyon Onarımı	MERİÇ	6.000,00	Bitti

### IV. ÖZEL İDARE KANALİZASYON PROGRAMI

PROJE ADI VE KAREKTERİSTİĞİ	İLÇESİ	PROJE BEDELİ	PROJENİN DURUMU
Necatiye Köyü Kanalizasyon Hattı İlave Yapım İşi.	HAVSA	177.190,57	Devam Ediyor
Karaincirlı Köyü Kanalizasyon Hattı İlave Yapım İşi.	ENEZ	111.429,76	Devam Ediyor
Abalar Köyü Kanalizasyon Hattı İlave Yapım İşi.	HAVSA	112.098,82	Devam Ediyor
B.Döllük Köyü Kanalizasyon Hattı İlave Yapım İşi.	MERKEZ	168.754,75	Devam Ediyor
Kiremitçisalih Köyü Kanalizasyon Hattı İlave Yapım İşi.	UZUNKÖPRÜ	19.731,49	Devam Ediyor

### V. TARIMSAL HİZMETLER DİĞER

PROJE ADI VE KAREKTERİSTİĞİ	İLÇESİ	PROJE BEDELİ	PROJENİN DURUMU
Üyüklütatar Köyü H.İ.S. Göleti Dolusavak Yapım İşi.	MERKEZ	26.466,66	Devam Ediyor
Edirne ili köylerinde bulunan H.İ.S. Göletlerinin tamirat işleri	EDİRNE	68.968,10	Devam Ediyor
Tayakadın-Bakışlar Y.A.S. Yağmurlama Sulama Tesisi Yapım İşi	MERKEZ-HAVSA	3.344.881,00	Devam Ediyor

**C. ÜST YAPI HİZMETLERİ****2014 YILI PROJELERİ**

SEKTÖR	ALT SEKTÖR	SAYI	NİTELİK	TUTAR	GERÇEKLEŞTİRME
EĞİTİM	İLKÖĞRETİM (43)	43	YAPIM (3)	6.764.000,00	Kadripaşa İ. O. Yapım (İhale Aşamasında), U.Köprü Harmanlı İ.O. (proje ve yaklaşık maliyet aşamasında) Havsa Cumhuriyet İ.Ö. (proje ve yaklaşık maliyet aşamasında)
			ONARIM(40)	1.550.000,00	Sözleşme Aşamasında
	ORTAÖĞRETİM (26)	26	YAPIM (6)	19.350.000,00	Proje ve yaklaşık maliyet aşamasında
			ONARIM(20)	1.500.000,00	Sözleşme Aşamasında
	TOPLAM	69	YAPIM (9)	26.114.000,00	
			ONARIM (60)	3.050.000,00	
<b>GENEL TOPLAM</b>			<b>29.164.000,00</b>		
SAĞLIK		3	YAPIM (2) ONARIM(1)	2.805.138,25	Devlet Hastanesi İstinat Duvarı İşi Bitti, Acil Çağrı Merkezi Yapım İşi ve Süloğlu 5 Yataklı Hastane ve İlçe Hizmet Binaları Yapımı İşi Proje Aşamasında
EMNİYET		1	ONARIM (1)		İl Jandarma Komutanlığı Lojman Onarımları proje aşamasında
DİĞER		4	ONARIM (3) YAPIM(1)	1.233.694,91	İl Özel İdaresi Gazimihal Lojmanları Onarım Doğal Gaz Dönüşüm İşi, Eski Vali Konağı Doğalgaz Dönüşüm İşi bitti, Gazimihal Lojmanları Onarım İşi devam ediyor, Meriç Hükümet Konağı Proje incelen ve ihale dosya hazırlama aşamasında
<b>ÖNCEKİ YILLARDAN DEVAM EDEN PROJELER</b>					
SEKTÖR		SAYI	NİTELİK	TUTAR	GERÇEKLEŞTİRME
SAĞLIK		1	YAPIM (1)	977.040,00	Meriç Toplum Sağlığı ve 2-3 Hekimli Lojman Tad. Yapım İşi devam ediyor %60 aşamasında
KÜLTÜR		1	ONARIM VE TANZİM(1)	2.456.120,61	Arkeoloji Müzesi Eser Depolama Teşhir Tanzim ve Çevre Düz. İşi %10 aşamasında



## BÜTÇE GİDERLERİNİN GELİŞİMİ

	2014 Başlangıç Ödeneği	2014 Ocak Gerçekleşme	2014 Şubat Gerçekleşme	2014 Mart Gerçekleşme	2014 Nisan Gerçekleşme	2014 Mayıs Gerçekleşme	2014 Haziran Gerçekleşme	2014 Ocak- Haziran Gerçekleşme
<b>BÜTÇE GİDERLERİ TOPLAMI</b>	25.000.000,00	9.466.885,00	6.445.653,90	7.782.953,11	9.154.748,28	8.921.000,37	8.019.028,54	49.790.269,20
01.0 Personel Giderleri	5.556.500,00	3.756.187,20	1.629.834,32	1.920.113,98	2.407.395,06	1.698.126,20	2.061.211,61	13.472.868,37
01.01 Ödül ve İkramiyeler	0,00	55.820,47	0,00	0,00	0,00	0,00	91.516,30	147.336,77
01.01 Sosyal Haklar	0,00	11.985,99	8.312,29	65.874,43	12.740,23	90.562,15	11.871,44	201.346,53
01.01 Temel Maaşlar	0,00	188.130,48	168.923,64	124.075,02	162.695,57	161.386,66	163.578,84	968.790,21
01.01 Ek Çalışma Karşılıkları	0,00	47.898,70	0,00	7.684,44	0,00	0,00	0,00	55.583,14
01.01 Memurlar	2.219.000,00	0,00	0,00	0,00	0,00	0,00	0,00	0,00
01.01 Zamlar ve Tazminatlar	0,00	358.705,95	249.059,52	146.401,94	257.546,73	177.176,37	254.728,63	1.443.619,14
01.02 657 S.K. 4/B Sözleşmeli Personel Ücretleri	0,00	11.617,62	19.713,36	20.696,84	29.191,32	28.204,96	38.257,00	147.681,10
01.02 Kadro Karşılığı Sözleşmeli Personel Ücretleri	0,00	0,00	0,00	0,00	0,00	0,00	0,00	0,00
01.02 Sözleşmeli Personel	270.000,00	0,00	0,00	0,00	0,00	0,00	0,00	0,00
01.03 İşçiler	2.055.000,00	0,00	0,00	0,00	0,00	0,00	0,00	0,00
01.03 Sürekli İşçilerin Fazla Mesailer	0,00	0,00	0,00	45.872,64	5.752,17	3.468,62	11.316,50	66.409,93
01.03 Sürekli İşçilerin İhbar ve Kıdem Tazminatları	0,00	151.282,98	0,00	436.437,38	164.880,67	150.970,39	90.221,59	993.793,01
01.03 Sürekli İşçilerin Ödül ve İkramiyeleri	0,00	437.689,33	0,00	0,00	523.491,30	0,00	259.133,94	1.220.314,57
01.03 Sürekli İşçilerin Ücretleri	0,00	2.150.424,06	621.721,85	594.139,69	764.519,12	734.672,31	782.866,20	5.648.343,23
01.03 Sürekli İşçilerin Sosyal Hakları	0,00	0,00	0,00	204.034,66	0,00	0,00	0,00	204.034,66
01.04 657 sayılı Kanunun 4/C Kapsamında Çalışanlara Yapılacak Ödemeler	0,00	0,00	1.602,54	1.068,36	1.068,36	1.068,36	0,00	4.807,62
01.04 Vizesiz Geçici İşçilerin Ücretleri	0,00	15.050,10	0,00	0,00	0,00	0,00	0,00	15.050,10
01.04 Aday Çıracak, Çıracak ve Stajyer Öğrencilerin Ücretleri	0,00	4.403,46	4.383,30	4.129,50	3.807,00	3.807,00	2.081,16	22.611,42
01.04 Geçici Personel	12.500,00	0,00	0,00	0,00	0,00	0,00	0,00	0,00
01.05 Muhtarların Ücretleri	0,00	237.264,94	470.266,01	164.243,59	452.135,29	278.250,28	278.250,72	1.880.410,83
01.05 Diğer Personel	1.000.000,00	0,00	0,00	0,00	0,00	0,00	0,00	0,00
01.05 İl Genel Meclisi Üyelerine Yapılan Ödemeler	0,00	85.913,12	85.851,81	105.455,49	29.567,30	68.559,10	77.389,29	452.736,11
02.0 Sosyal Güvenlik Kurumlarına Devlet Primi Giderleri	804.550,00	657.347,83	200.243,03	233.305,08	337.993,56	216.213,01	304.159,96	1.949.262,47
02.01 Sağlık Primi Ödemeleri	0,00	14.416,41	13.894,71	10.681,82	15.197,61	14.620,24	14.621,11	83.431,90
02.01 Sosyal Güvenlik Primi Ödemeleri	0,00	47.630,48	45.458,77	33.363,21	43.183,74	42.669,78	42.491,61	254.797,59
02.01 Memurlar	368.050,00	0,00	0,00	0,00	0,00	0,00	0,00	0,00
02.02 Sözleşmeli Personel	42.000,00	0,00	0,00	0,00	0,00	0,00	0,00	0,00
02.02 Sosyal Güvenlik Primi Ödemeleri	0,00	1.800,55	3.036,05	3.185,67	4.457,50	4.325,73	5.920,92	22.726,42
02.03 İşsizlik Sigortası Fonuna	0,00	51.236,99	2.776,92	16.338,21	24.139,65	13.557,88	21.184,57	129.234,22
02.03 İşçiler	384.000,00	0,00	0,00	0,00	0,00	0,00	0,00	0,00
02.03 Sosyal Güvenlik Primi Ödemeleri	0,00	538.877,10	135.076,58	169.736,17	251.015,06	141.039,38	219.941,75	1.455.686,04
02.04 İşsizlik Sigortası Fonuna	0,00	301,00	0,00	0,00	0,00	0,00	0,00	301,00
02.04 Geçici Personel	0,00	0,00	0,00	0,00	0,00	0,00	0,00	0,00
02.04 Sosyal Güvenlik Primi Ödemeleri	0,00	3.085,30	0,00	0,00	0,00	0,00	0,00	3.085,30
02.05 Diğer Personel	10.500,00	0,00	0,00	0,00	0,00	0,00	0,00	0,00

03.0 Mal Ve Hizmet Alım Giderleri	2.873.743,00	1.930.501,13	2.749.277,66	1.892.124,26	2.395.520,21	2.179.477,52	2.285.572,45	13.432.473,23
03.01 Üretime Yönelik Mal ve Malzeme Alımları	1,00	0,00	0,00	0,00	0,00	0,00	0,00	0,00
03.02 Akaryakıt ve Yağ Alımları	0,00	0,00	6.003,20	30.599,62	16.166,00	11.145,66	19.644,83	83.559,31
03.02 Bahçe Malzemesi Alımları ile Yapım ve Bakım Giderleri	0,00	0,00	5.256,90	0,00	1.600,00	26.397,78	28.499,01	61.753,69
03.02 Diğer Tüketim Mal ve Malzemesi Alımları	0,00	280,79	825,20	3.291,47	174,45	189,18	1.052,41	5.813,50
03.02 Giyecek Alımları	0,00	0,00	1.075,57	0,00	0,00	0,00	0,00	1.075,57
03.02 Temizlik Malzemesi Alımları	0,00	1.624,95	820,93	0,00	336,55	2.508,25	435,50	5.726,18
03.02 Tıbbi Malzeme ve İlaç Alımları	0,00	0,00	0,00	0,00	0,00	0,00	9.204,00	9.204,00
03.02 Tüketime Yönelik Mal ve Malzeme Alımları	819.102,00	0,00	0,00	0,00	0,00	0,00	0,00	0,00
03.02 Yakacak Alımları	0,00	74.469,86	167.409,89	59.472,71	5.172,20	0,00	1.576,50	308.101,16
03.02 Baskı ve Cilt Giderleri	0,00	0,00	35.809,04	2.548,80	15.930,00	7.653,89	4.237,38	66.179,11
03.02 Büro Malzemesi Alımları	0,00	0,00	0,00	0,00	0,00	6.985,28	3.000,24	9.985,52
03.02 Diğer Enerji Alımları	0,00	203.614,54	163.107,28	136.040,56	77.556,89	40.235,15	7.102,13	627.656,55
03.02 Diğer Yayın Alımları	0,00	275,00	13.156,62	4.252,97	1.227,20	17.317,42	20.757,26	56.986,47
03.02 Elektrik Alımları	0,00	116.370,41	84.898,45	44.648,40	99.461,65	70.481,89	113.224,87	529.085,67
03.02 Kırtasiye Alımları	0,00	9.998,45	500,00	6.441,44	15.634,25	4.985,80	14.641,67	52.201,61
03.02 Periyodik Yayın Alımları	0,00	2.695,06	0,00	330,00	454,50	0,00	1.403,50	4.883,06
03.02 Su Alımları	0,00	5.239,64	26.484,52	14.197,00	3.401,49	40.293,48	25.696,20	115.312,33
03.03 Yolluklar	134.400,00	0,00	0,00	0,00	0,00	0,00	0,00	0,00
03.03 Seyyar Görev Tazminatları	0,00	22.886,91	0,00	432,52	23.598,20	13.114,00	31.637,07	91.668,70
03.03 Yurtiçi Sürekli Görev Yollukları	0,00	3.129,01	1.720,20	4.175,76	2.087,88	5.897,88	1.043,94	18.054,67
03.03 Yurtdışı Geçici Görev Yollukları	0,00	2.647,99	12.388,24	1.675,21	4.650,30	4.694,61	1.206,48	27.262,83
03.03 Yurtiçi Geçici Görev Yollukları	0,00	5.294,82	2.209,50	9.380,04	3.103,12	7.481,60	8.556,67	36.025,75
03.04 Görev Giderleri	116.880,00	0,00	0,00	0,00	0,00	0,00	0,00	0,00
03.04 Diğer Vergi, Resim ve Harçlar ve Benzeri Giderler	0,00	0,00	0,00	0,00	7,35	0,00	1.050,00	1.057,35
03.04 İşletme Ruhsatı Ödemeleri ve Benzeri Giderler	0,00	0,00	290,00	0,00	0,00	0,00	0,00	290,00
03.04 Mahkeme Harç ve Giderleri	0,00	270.534,52	357.135,87	67.045,03	479.476,48	86.651,30	59.614,90	1.320.458,10
03.04 Vergi Ödemeleri ve Benzeri Giderler	0,00	0,00	0,00	0,00	44,06	0,00	0,00	44,06
03.05 Diğer Kiralama Giderleri	0,00	0,00	0,00	0,00	0,00	0,00	1.996,43	1.996,43
03.05 Diğer Tarifeye Bağlı Ödemeler	0,00	413,00	0,00	700,00	708,00	0,00	708,00	2.529,00
03.05 Hizmet Alımları	638.265,00	0,00	0,00	0,00	0,00	0,00	0,00	0,00
03.05 Hizmet Binası Kiralama Giderleri	0,00	16.056,00	0,00	0,00	0,00	0,00	0,00	16.056,00
03.05 Taşımaya İlişkin Beslenme, Barındırma Giderleri	0,00	0,00	0,00	0,00	5.321,25	0,00	0,00	5.321,25
03.05 Telefon Abonelik ve Kullanım Ücretleri	0,00	10.359,80	17.878,48	10.443,41	10.415,42	9.076,05	3.912,65	62.085,81
03.05 Diğer Müşavir Firma ve Kişilere Ödemeler	0,00	0,00	0,00	0,00	0,00	0,00	18.408,00	18.408,00
03.05 Diğer Taşıma Giderleri	0,00	857.762,43	1.423.344,45	835.203,11	1.246.341,27	1.127.244,46	1.124.145,94	6.614.041,66
03.05 Posta ve Telgraf Giderleri	0,00	109,90	156,25	0,00	500,00	109,80	47,45	923,40
03.05 Uydu Haberleşme Giderleri	0,00	352,57	500,67	514,70	393,61	505,38	783,95	3.050,88
03.05 Diğer Hizmet Alımları	0,00	69.436,98	500,00	8.655,09	0,00	42.207,48	18.510,00	139.309,55
03.05 İlan Giderleri	0,00	0,00	2.366,10	6.420,10	4.284,80	0,00	5.327,90	18.398,90
03.05 Lojman Kiralama Giderleri	0,00	841,91	0,00	278,08	0,00	0,00	0,00	1.119,99
03.05 Sigorta Giderleri	0,00	0,00	1.800,00	1.000,00	6.225,15	1.938,63	35.320,93	46.284,71

03.05 Temizlik Hizmet Alım Giderleri	0,00	57.535,29	54.033,99	59.861,83	110.008,46	110.325,77	98.869,73	490.635,07
03.05 Bilgiye Abonelik Giderleri	0,00	2.921,00	8.848,05	9.846,13	4.183,20	3.870,75	3.646,65	33.315,78
03.05 Diğer Haberleşme Giderleri	0,00	0,00	0,00	0,00	20.886,00	0,00	0,00	20.886,00
03.05 Etüt-Proje Birlikçi Ekspertiz Giderleri	0,00	0,00	0,00	0,00	0,00	0,00	0,00	0,00
03.05 Kurslara Katılma ve Eğitim Giderleri	0,00	0,00	1.075,00	1.600,00	590,00	526,68	0,00	3.791,68
03.05 Taahhüt Kiralaması Giderleri	0,00	0,00	14.351,63	9.641,19	12.337,60	1.758,20	10.563,12	48.651,74
03.06 Tanıtma, Ağırılama, Tören, Fuar, Organizasyon Giderleri	0,00	70.529,57	195.359,95	46.248,91	78.549,27	222.479,52	283.025,94	896.193,16
03.06 Temsil, Ağırılama, Tören, Fuar, Organizasyon Giderleri	0,00	88.773,00	81.283,02	50.089,68	109.965,20	243.053,81	170.819,52	743.984,23
03.06 Temsil ve Tanıtma Giderleri	960.000,00	0,00	0,00	0,00	0,00	0,00	0,00	0,00
03.07 Diğer Dayanıklı Mal ve Malzeme Alımları	0,00	0,00	19.763,65	464.429,30	9.961,20	4.977,98	14.378,44	513.510,57
03.07 İş Makinası Onarım Giderleri	0,00	18.556,09	9.139,10	0,00	0,00	4.366,00	0,00	32.061,19
03.07 Menkul Mal, Gayrimaddi Hak Alım, Bakım ve Onarım Giderleri	205.095,00	0,00	0,00	0,00	0,00	0,00	0,00	0,00
03.07 Bilgisayar Yazılım Alımları ve Yapımları	0,00	0,00	0,00	0,00	0,00	5.895,00	2.950,00	8.845,00
03.07 Taahhüt Bakım ve Onarım Giderleri	0,00	15.896,56	0,00	472,28	3.367,43	271,20	1.150,00	21.157,47
03.07 Büro ve İşyeri Mal ve Malzeme Alımları	0,00	1.895,08	27.867,61	2.188,92	809,95	22.166,30	1.404,20	56.332,06
03.07 Büro ve İşyeri Makine ve Teçhizat Alımları	0,00	0,00	800,00	0,00	0,00	0,00	99.785,61	100.585,61
03.07 Makine Teçhizat Bakım ve Onarım Giderleri	0,00	0,00	11.118,30	0,00	3.477,80	200,60	0,00	14.796,70
03.08 Diğer Hizmet Binası Bakım ve Onarım Giderleri	0,00	0,00	0,00	0,00	15.436,23	29.992,74	29.197,33	74.626,30
03.08 Gayrimenkul Mal Bakım ve Onarım Giderleri	0,00	0,00	0,00	0,00	0,00	0,00	0,00	0,00
03.08 Lojman Bakım ve Onarım Giderleri	0,00	0,00	0,00	0,00	0,00	2.478,00	0,00	2.478,00
03.09 Kamu Personeli Tedavi ve Sağlık Malzemesi Giderleri	0,00	0,00	0,00	0,00	1.675,80	0,00	7.036,10	8.711,90
03.09 Tedavi ve Cenaze Giderleri	0,00	0,00	0,00	0,00	0,00	0,00	0,00	0,00
04.0 Faiz Giderleri	0,00	0,00	0,00	0,00	6.550,21	6.309,68	6.067,17	18.927,06
04.01 YTL Cinsinden Tahvillerin Faiz Giderleri	0,00	0,00	0,00	0,00	6.550,21	6.309,68	6.067,17	18.927,06
04.01 Kamu İdarelerine Ödenen İç Borç Faiz Giderleri	0,00	0,00	0,00	0,00	0,00	0,00	0,00	0,00
05.0 Cari Transferler	433.808,00	160.000,00	53.000,00	10.000,00	65.990,03	73.590,00	10.000,00	372.580,03
05.01 Görev Zararları	1,00	0,00	0,00	0,00	0,00	0,00	0,00	0,00
05.03 Kamu İşveren Sendikalarına	0,00	18.000,00	0,00	0,00	0,00	0,00	0,00	18.000,00
05.03 Kar Amacı Gütmeyen Kuruluşlara Yapılan Transferler	421.003,00	0,00	0,00	0,00	0,00	0,00	0,00	0,00
05.03 Dernek, Birlik, Kurum, Kuruluş, Sandık vb. Kuruluşlara	0,00	142.000,00	53.000,00	10.000,00	53.900,00	73.590,00	10.000,00	342.490,00
05.03 Memurların Öğle Yemeğine Yardım	0,00	0,00	0,00	0,00	2.682,00	0,00	0,00	2.682,00
05.04 Hane Halkına Yapılan Transferler	3,00	0,00	0,00	0,00	0,00	0,00	0,00	0,00
05.06 Yurt Dışına Yapılan Transferler	12.800,00	0,00	0,00	0,00	0,00	0,00	0,00	0,00
05.06 Uluslararası Kuruluşlara Üyelik Aidatı Ödemeleri	0,00	0,00	0,00	0,00	9.408,03	0,00	0,00	9.408,03
05.08 Gelirlerden Ayrılan Paylar	1,00	0,00	0,00	0,00	0,00	0,00	0,00	0,00
06.0 Sermaye Giderleri	12.976.535,00	2.912.848,84	1.533.996,47	3.557.379,78	3.876.763,29	4.517.479,76	3.252.017,35	19.650.485,49
06.01 Mamul Mal Alımları	100.025,00	0,00	0,00	0,00	0,00	0,00	0,00	0,00
06.01 Sosyal Tesis Mefruşatı Alımları	0,00	0,00	0,00	24.024,16	0,00	29.523,60	0,00	53.547,76
06.01 Bilgisayar Alımları	0,00	0,00	0,00	0,00	0,00	0,00	2.088,60	2.088,60

06.01 Büro Mefruşatı Alımları	0,00	0,00	0,00	0,00	6.617,44	0,00	0,00	6.617,44
06.01 Diğer Mefruşat Alımları	0,00	21.583,53	3.964,80	47.814,85	259.230,86	0,00	0,00	332.594,04
06.01 Diğer Kültür Varlığı Yapım, Alım ve Korunması Giderleri	0,00	455.737,42	2.646,50	1.484.211,03	126.379,18	942.170,50	26.235,43	3.037.380,06
06.01 Okul Mefruşatı Alımları	0,00	0,00	0,00	0,00	0,00	2.265,95	2.583,48	4.849,43
06.01 Arkeolojik Kazı Giderleri	0,00	0,00	0,00	605,40	0,00	144,75	93,75	843,90
06.01 Büro Makinaları Alımları	0,00	0,00	0,00	4.020,00	4.462,98	0,00	0,00	8.482,98
06.01 İşyeri Makine Teçhizat Alımları	0,00	0,00	0,00	0,00	0,00	5.909,44	708,00	6.617,44
06.02 Proje Giderleri	0,00	194.577,50	42.445,47	154.621,75	143.709,63	105.016,98	45.690,86	686.062,19
06.02 Menkul Sermaye Üretim Giderleri	500.004,00	0,00	0,00	0,00	0,00	0,00	0,00	0,00
06.04 Gayrimenkul Alımları ve Kamulaştırması	1,00	0,00	0,00	0,00	0,00	0,00	0,00	0,00
06.05 Hizmet Binası	0,00	870.845,29	907.016,05	1.196.225,66	1.243.945,15	1.702.968,44	315.536,51	6.236.537,10
06.05 Kanalizasyon Tesisi Yapım Giderleri	0,00	0,00	0,00	5.165,80	3.150,60	230.113,38	117.728,60	356.158,38
06.05 Kontrol Giderleri	0,00	0,00	0,00	0,00	0,00	0,00	0,00	0,00
06.05 Sıhhi Tesisat Giderleri	0,00	0,00	0,00	26.748,94	0,00	0,00	0,00	26.748,94
06.05 Akaryakıt ve Yağ Alımları	0,00	600.840,82	104.659,00	12.921,00	490.127,35	637.274,06	283.952,98	2.129.775,21
06.05 İçme Suyu Tesisi Yapım Giderleri	0,00	99.772,46	6.171,40	2.583,50	101.052,17	0,00	102.414,66	311.994,19
06.05 Lojmanlar	0,00	0,00	0,00	0,00	22.774,99	35.826,55	73.846,76	132.448,30
06.05 Özel Tesisat Giderleri	0,00	0,00	0,00	0,00	5.310,00	0,00	0,00	5.310,00
06.05 Proje Giderleri	0,00	0,00	0,00	59.563,57	41.337,00	0,00	0,00	100.900,57
06.05 Taşıt Kiralaması Giderleri	0,00	6.570,24	3.007,70	4.534,27	3.248,19	3.342,35	0,00	20.702,75
06.05 Yol Yapım Giderleri	0,00	115.050,00	140.000,00	0,00	25.784,29	302.638,00	1.096.736,40	1.680.208,69
06.05 Diğer Giderler	0,00	150.386,12	190.150,95	130.656,88	416.023,32	155.173,09	394.246,26	1.436.636,62
06.05 Diğerleri	0,00	227.513,44	0,00	395,30	517.192,95	0,00	387.894,73	1.132.996,42
06.05 Gayrimenkul Sermaye Üretim Giderleri	11.876.504,00	0,00	0,00	0,00	0,00	0,00	0,00	0,00
06.05 Hizmet Tesisleri	0,00	8.798,30	27.839,74	95.573,19	5.851,62	0,00	0,00	138.062,85
06.07 Proje Giderleri	0,00	0,00	0,00	0,00	16.934,18	0,00	4.043,86	20.978,04
06.07 Gayrimenkul Büyük Onarım Giderleri	1,00	0,00	0,00	0,00	0,00	0,00	0,00	0,00
06.07 Hizmet Binası	0,00	28.447,36	32.873,33	14.455,53	443.631,39	365.112,67	393.512,27	1.278.032,55
06.07 Hizmet Tesisleri	0,00	93.006,36	50.000,00	79.433,56	0,00	0,00	0,00	222.439,92
06.07 Sosyal Tesisler	0,00	0,00	0,00	0,00	0,00	0,00	3.772,46	3.772,46
06.08 Stok Alımları (Savunma Dışında)	0,00	0,00	0,00	0,00	0,00	0,00	0,00	0,00
06.09 Diğer Sermaye Giderleri	500.000,00	39.720,00	23.221,53	213.825,39	0,00	0,00	931,74	277.698,66
07.0 Sermaye Transferleri	454.863,00	50.000,00	279.302,42	170.030,01	64.535,92	229.804,20	100.000,00	893.672,55
07.01 Belediyelere	0,00	25.000,00	70.000,00	168.555,50	0,00	184.804,20	100.000,00	548.359,70
07.01 Kalkınma Ajanslarına	0,00	0,00	10.459,96	1.474,51	64.535,92	0,00	0,00	76.470,39
07.01 Yurt İçi Sermaye Transferleri	454.863,00	0,00	0,00	0,00	0,00	0,00	0,00	0,00
07.01 Köylere	0,00	0,00	20.000,00	0,00	0,00	45.000,00	0,00	65.000,00
07.01 Genel Bütçeye Sermaye Transferleri	0,00	0,00	53.842,46	0,00	0,00	0,00	0,00	53.842,46
07.01 Diğer	0,00	25.000,00	125.000,00	0,00	0,00	0,00	0,00	150.000,00
09.0 Yedek Ödenekler	1.900.001,00	0,00	0,00	0,00	0,00	0,00	0,00	0,00
09.01 Personel Yedek Ödeneği	50.000,00	0,00	0,00	0,00	0,00	0,00	0,00	0,00
09.03 Yatırımları Hızlandırma Ödeneği	100.000,00	0,00	0,00	0,00	0,00	0,00	0,00	0,00
09.05 Doğal Afet Giderlerini Karşılama Ödeneği	1,00	0,00	0,00	0,00	0,00	0,00	0,00	0,00
09.06 Yedek Ödenek	1.750.000,00	0,00	0,00	0,00	0,00	0,00	0,00	0,00

	BÜTÇE	OCAK GERÇEKLEŞME		ŞUBAT GERÇEKLEŞME		MART GERÇEKLEŞME		NİSAN GERÇEKLEŞME		MAYIS GERÇEKLEŞME		HAZİRAN GERÇEKLEŞME		OCAK-HAZİRAN GERÇEKLEŞME TOPLAMI		ARTIŞ ORANI %	OCAK-HAZİRAN GERÇEKLEŞME ORANI %	YIL SONU GERÇEKLEŞME TAHMİNİ
		2013	2014	2013	2014	2013	2014	2013	2014	2013	2014	2013	2014	2013	2014			
<b>BÜTÇE GELİRLERİ TOPLAMI</b>	25.000.000,00	10.019.902,45	12.302.335,03	8.829.858,71	5.646.385,32	8.005.452,22	5.616.520,08	6.047.045,54	15.684.895,26	8.319.431,71	7.389.413,44	9.063.504,57	5.446.238,13	50.385.192,20	52.085.787,26	3,37	208	100.000.000
<b>01 VERGİ GELİRLERİ</b>	100.003,00	219,37	21.223,36	10.329,08	13.162,25	5.099,78	12.165,85	30.608,49	15.031,31	2.310,03	49.032,32	4.034,01	24.017,07	52.600,76	134.633,16	156	135	250.000
<b>03 TEŞEBBÜS VE MÜLK.GELİRLERİ</b>	499.965,00	87.800,44	203.658,93	333.128,81	36.926,49	3.022.769,25	105.596,02	35.957,21	69.600,68	2.564.863,57	69.598,52	49.758,72	50.274,34	6.417.278,00	535.854,91	-92	107	1.000.000
<b>04 BAĞIŞ VE YARDIMLAR</b>	15,00	7.640.083,19	9.832.957,26	6.987.976,22	3.546.100,32	2.904.840,74	3.110.009,99	3.584.951,18	8.177.100,52	4.174.453,80	5.902.580,44	6.963.242,63	3.369.760,00	32.255.548,76	33.938.508,53	5,21	2.262.567,24	63.750.000
<b>05 DİĞER GELİRLER</b>	24.400.017,00	2.291.799,45	2.244.495,49	1.598.423,60	2.050.196,26	2.072.742,45	2.388.747,28	2.072.528,66	7.423.162,75	1.577.804,31	1.368.002,16	2.046.469,21	2.002.186,72	11.659.767,68	17.476.790,66	49,88	72	35.000.000

NOT : 2014 Yılı 30.06.2014 Tarihi İtibarıyla Hesaplanmıştır.